




Vert forêt




Ivoire



Rouge
flamboyant



Ébène



Bleu royal***

*** Offerte comme couleur principale.

Pacific Energy vous présente la beauté intemporelle des poêles à bois Spectrum et Spectrum classique. Ces poêles à bois de haute performance offrent une véritable puissance thermique avec un taux de rendement impressionnant et un fonctionnement convivial.

FINITION EN ÉMAIL VITRIFIÉ

Les poêles à bois Spectrum ont une superbe finition faite d'un riche émail vitrifié. Cet émail possède des qualités qui lui sont uniques. Il a la durabilité de l'acier, la résistance aux rayures du verre et il est pratiquement indestructible lors d'un usage domestique. De plus, les cinq couleurs sont garanties à vie contre la décoloration. Nul besoin d'entretien particulier pour conserver son aspect neuf – il suffit de le nettoyer avec un chiffon humide.

(Voir la couverture arrière pour obtenir de plus amples renseignements sur l'émail vitrifié.)



L'élimination des cendres est faite de manière propre et facile grâce à un tiroir à cendres amovible.

Le Spectrum



CARACTÉRISTIQUES STANDARDS (SPECTRUM)

- Piédestal
- Grille de couleur noir métallique

CARACTÉRISTIQUES STANDARDS (les deux modèles)

- Technologie non catalytique, fiable et durable
- Fonctionnement convivial et simple
- Chargement direct de combustible
- Longues durées de combustion
- Système de lavage à l'air pour une vitrocéramique étincelante
- Poussée d'air pour faciliter l'allumage
- Déflecteur, coquille isolante, traverses et pare-flammes en acier inoxydable 304 (voir page 21)
- Design de chambre de combustion mobile
- Cendrier facile à utiliser
- Compatible avec l'air de combustion intérieur et extérieur
- Approuvé pour les maisons mobiles

CHOIX POUR LE SPECTRUM CLASSIQUE

- Pattes offertes en couleur or, nickel, nickel brossé et noir métallique

CHOIX

- (pour les deux modèles)
- Deux modèles de porte, voûtée et à rayons, offerts en couleur or, nickel, nickel brossé et noir métallique (voir ci-dessous)
- Grille classique offerte en couleur or, nickel, nickel brossé et noir métallique

OPTIONS

- (pour les deux modèles)
- Ventilateur thermostatique à vitesse variable de 125 cfm
- Pare-étincelles



Pare-étincelles optionnel



Or



Nickel

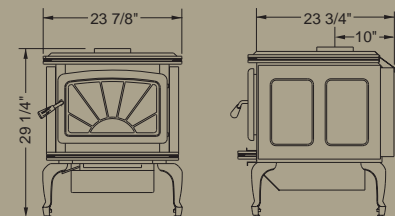


Nickel brossé



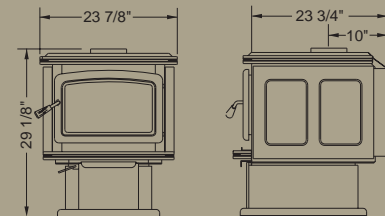
Noir métallique

LE SPECTRUM CLASSIQUE



Puissance calorifique		2,000 pi ² *
PUISSANCE THERMIQUE	Corde de bois	72,000 BTU
	Combustible d'essai EPA	34,600 BTU
Rendement		69,3%**
Émissions		3,4 gm/h
Grosseur de bûche		18 po max.

LE SPECTRUM



*La superficie peut varier selon le type de bois, le plan d'implantation, le plan de la maison, sa perte thermique et son emplacement géographique. **Les résultats d'Oregon DEQ peuvent varier selon la grosseur du bois et son degré d'humidité.

Le Super 27



CARACTÉRISTIQUES STANDARDS

- Technologie non catalytique, fiable et durable
- Chargement direct de combustible
- Dessus en acier épais
- Finition de couleur noir métallique riche
- Déflecteur, coquille isolante, traverses et pare-flammes en acier inoxydable 304 (voir page 21)
- Compatible avec l'air de combustion intérieur et extérieur
- Approuvé pour les maisons mobiles

CHOIX

- Porte voûtée or, nickel, nickel brossé et noire métallique
- Porte à rayon or, nickel, nickel brossé et noire métallique
- Piédestal noir métallique ou pattes disponibles en quatre finis: or, nickel, nickel brossé ou noir métallique.

OPTIONS

- Ventilateur thermostatique à vitesse variable de 125 cfm
- Pare-étincelle

Conçu pour la performance, le Super 27 a démontré ses capacités d'allumage facile, d'utilisation facile, et de chauffage efficace. Offert avec un piédestal ou des pattes et une variété de finition de porte, le Super 27 vous offrira un chauffage propre et un confort économique pour les années à venir.

HAUTE EFFICACITÉ

Le Super 27 possède un système de combustion sans catalyseur, à la fine pointe de la technologie, capable de garder votre maison confortable et au chaud, tout en utilisant considérablement moins de bois.

SIMPLICITÉ D'OPÉRATION

Une seule clé permet de contrôler à la perfection la quantité d'air de combustion.

ENVIRONNEMENTAL

Le système de combustion produit moins de la moitié des émissions permises par le U.S. Environmental Protection Agency et le standard Canadian B415.

BOÎTE À FEU FLOTTANTE

Plusieurs composantes dans la boîte à feu sont assemblées sur un système de support unique qui permet à l'expansion thermique

de s'effectuer sans restriction. Ceci augmente significativement la durée de vie du poêle.

VITRE PROPRE

Le système de lavage à l'air de Pacific Energy' crée un rideau d'air protecteur. Nous obtenons ainsi la vitre la plus propre de l'industrie.

Le Super 27

Portes voûtées

Portes à rayons

Or



Nickel



Nickel brossé



Noir métallique



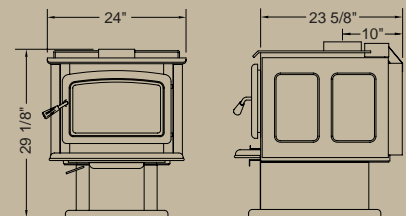
Pare-étincelles de la série Super



Prolongez la saison des feux de foyer à l'aide du pare-étincelles de la série Super offert pour les poêles à bois Super 27, Spectrum, Spectrum classique et Fusion, et le poêle encastrable

Pacific. Il possède une finition noir métallique et deux poignées pour l'installer et le retirer facilement. La porte existante peut demeurer en place lors de l'utilisation du pare-étincelles.

Puissance calorifique		2,000 pi ² *
PUISANCE THERMIQUE	Corde de bois	72,000 BTU
	Combustible d'essai EPA	34,600 BTU
Rendement		69,3%**
Émissions		3,4 gm/h
Grosueur de bûche		18 po max.



*La superficie peut varier selon le type de bois, le plan d'implantation, le plan de la maison, sa perte thermique et son emplacement géographique.
 **Les résultats d'Oregon DEQ peuvent varier selon la grosseur du bois et son degré d'humidité.